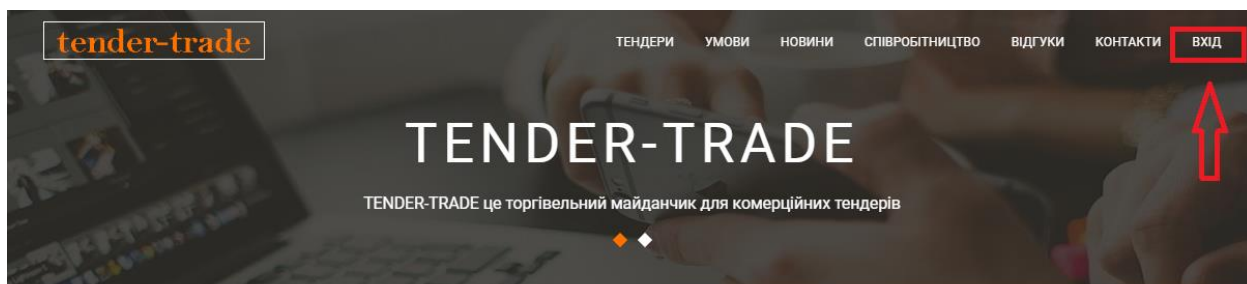


Інструкція використання сайту <http://tender-trade.biz> для представників роздрібних мереж.

Сайт <http://tender-trade.biz> створено для взаємодії при приведенні закупівлі товару у постачальників для роздрібних мереж шляхом проведення тендерних закупок.

Представники роздрібних мереж створюють тендери з товарам що необхідні для закупки в роздрібні мережі, а постачальники пропонують свою пропозицію.

Для того щоб почати працювати з сайтом необхідно пройти реєстрацію на сайті, а якщо Ви вже зареєстровані то авторизуватися.



















- Натискаємо на напис «ВХІД»

Далі в залежності від варіантів:

1. Авторизуємося, вводим логін і пароль
2. Проходимо реєстрацію
3. Відновлюємо пароль.

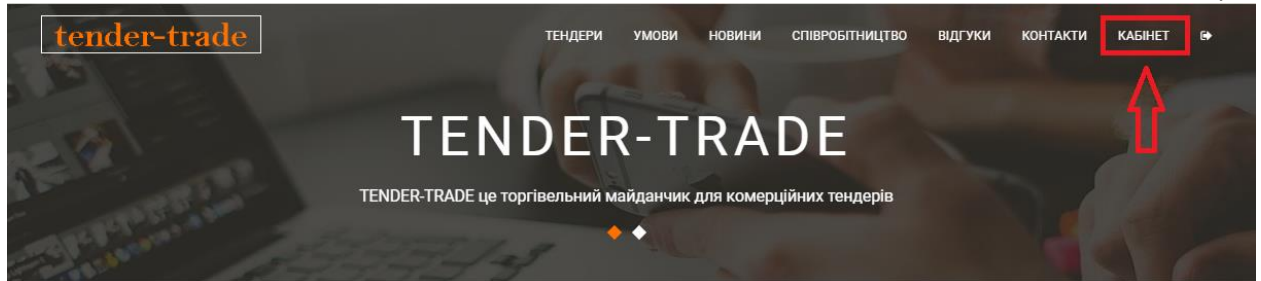
Форма реєстрації

	Логин: *	
	ФИО: *	
	Пароль (мин. 8 символов): *	
	Подтверждение пароля: *	
	Электронный адрес: *	
	+38	10 цифр: 0976543201 *
	Название организации: *	
	ИНН:	
	Представник поставщика товаров	▼
	Вибір...	▼
	Комментарий(описание):	
		Введите символы с картинки *

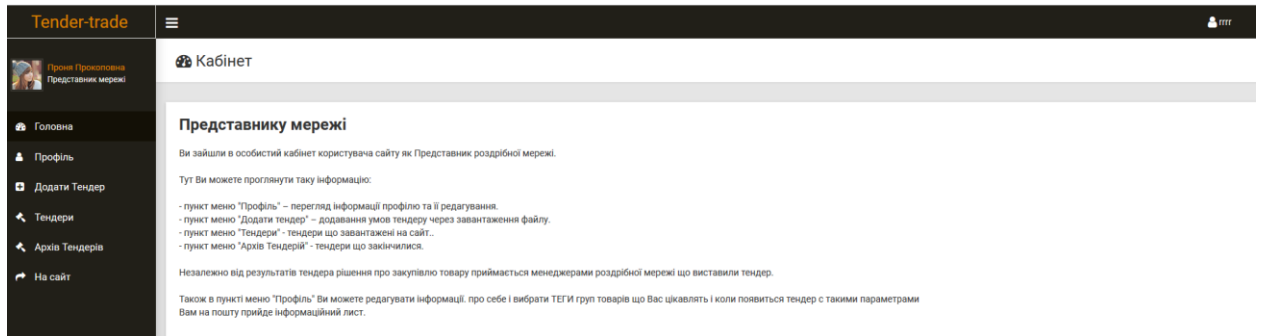
Регистрация

Поля відмічені «*» обов'язково до заповнення. Після проведення реєстрації Ваші дані будуть перевірені адміністратором сайт і Вам на пошту прийде лист з підтвердження реєстрації.

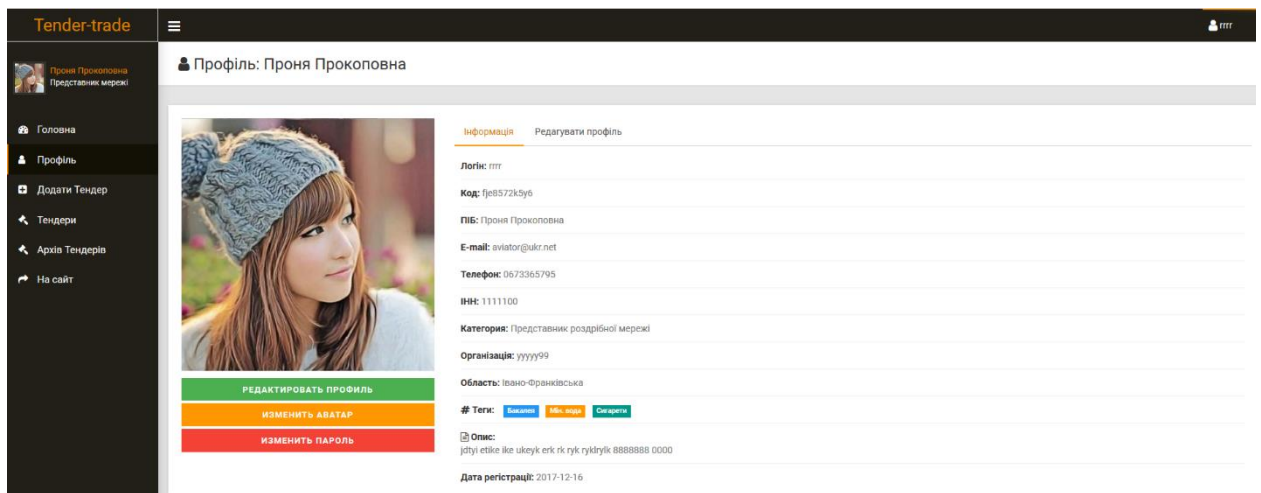
Далі проходимо форму авторизації і переходимо в персональний кабінет



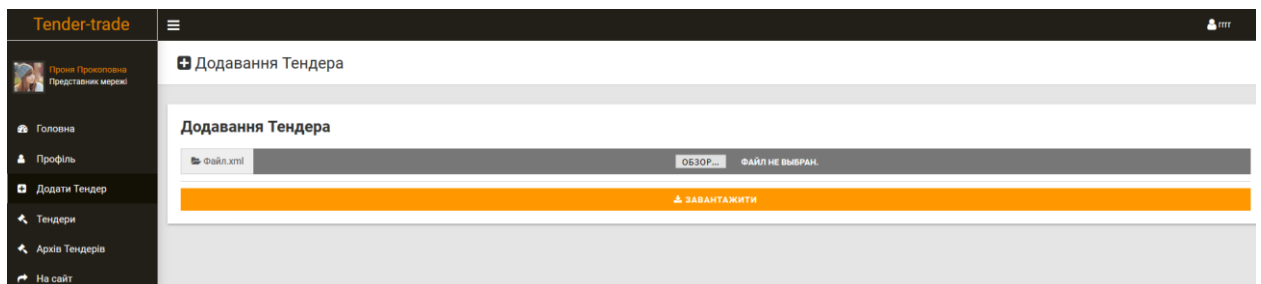
З лівої сторони екрану бачимо меню, що складається з декількох пунктів, більш інформативно по кожному пункту:



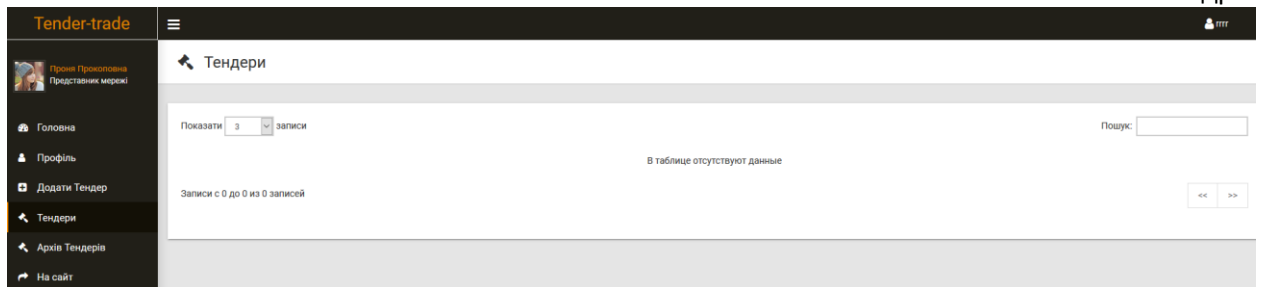
«Головна» - тут розміщена додаткова інформація



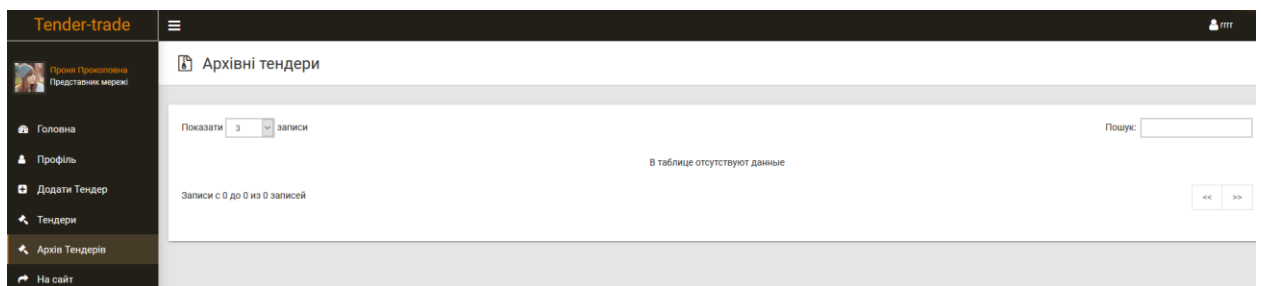
«Профіль» - інформація про користувача сайту і можливість її редагувати



«Додати тендер» - меню дозволяє загрузити тендери з файлу, для цього натискаем на напис «Обзор» і вибираємо файл з інформацією про тендери, технічна специфікація буде передаватися по запиту.



«Тендери» - тут знаходиться інформація про тендери що завантажені і в них не закінчився час проведення. На тиснувши на сам тендер (на малюнку ця інформація буде доповнена) розвернеться детальна інформація по тендеру.



«Архів тендерів» - тут знаходиться інформація про тендери що вже закінчилися.

По закінченню тендера на пошту користувача прийде лист з інформацією про закінчення тендеру і посилання на файл з результатами тендера.