

## Інструкція використання сайту <http://tender-trade.biz> для представників Постачальників товару.

Сайт <http://tender-trade.biz> створено для взаємодії при приведенні закупівлі товару у постачальників для роздрібних мереж шляхом проведення тендерних закупок.

Представники роздрібних мереж створюють тендери з товарам що необхідні для закупки в роздрібні мережі, а постачальники пропонують свою пропозицію.


Проведення тендерів на сайті несе за собою інформативну складову, а рішення в якого постачальника і в якій кількості, приймає рушення представник роздрібної мережу що створила тендер.

Тендери на сайті будуть відображатися в полі «Останні тендери» в часовій послідовності.

Кожен тендер має час початку і закінчення, і тільки в цей час він буде відображатися на сайті.

The screenshot shows the website's header with the logo 'tender-trade' and a navigation menu containing: ТЕНДЕРИ, УМОВИ, НОВИНИ, СПІВРОБІТНИЦТВО, ВІДГУКИ, КОНТАКТИ, КАБІNET. Below the header are two main sections: 'ПОСТАЧАЛЬНИКАМ' and 'РОЗДРІБНИМ МЕРЕЖАМ'. The 'ПОСТАЧАЛЬНИКАМ' section features a truck icon and text: 'ПРЕДСТАВНИК ПОСТАЧАЛЬНИКА ТОВАРІВ якщо Ви виробник або постачальник товару для роздрібних магазинів, тоді Вам треба пройти реєстрацію на сайті і робити свої пропозиції в тендерах...'. The 'РОЗДРІБНИМ МЕРЕЖАМ' section features a gift icon and text: 'ПРЕДСТАВНИК РОЗДРІБНОЇ МЕРЕЖІ якщо Ви власник або представник роздрібних магазинів і у Вас є необхідність в закупівлі товару, і Ви бажаєте отримати оптимальну пропозицію від постачальників, пройдіть реєстрацію на сайті, створітьте тендери, отримуйте пропозиції від постачальників і вирішуйте, яка пропозиції для Вас оптимальна.' At the bottom, there is a section titled 'ОСТАННІ ТЕНДЕРИ' with a red box around it, and a button labeled 'Усі тендери' also with a red box around it.



















Для того щоб почати працювати з сайтом необхідно пройти реєстрацію на сайті, а якщо Ви вже зареєстровані то авторизуватися.



- Натискаємо на напис «ВХІД»

Далі в залежності від варіантів:

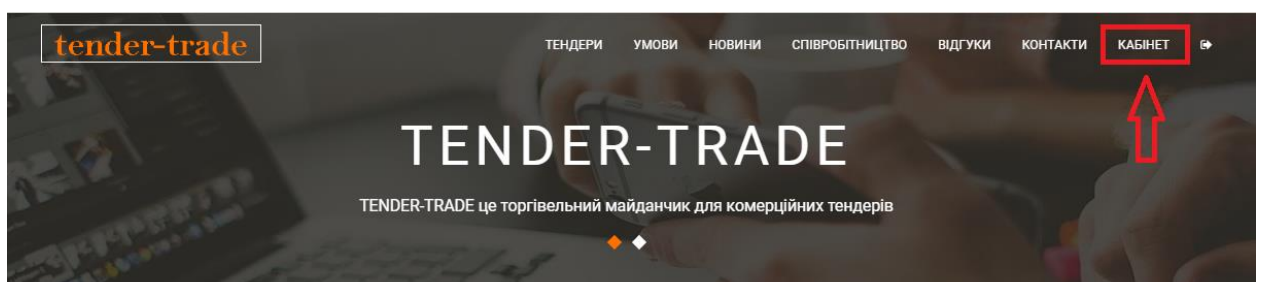
1. Авторизуємося, вводим логін і пароль
2. Проходимо реєстрацію
3. Відновлюємо пароль.

	Логин: *	
	ФІО: *	
	Пароль (мин. 8 символов): *	
	Подтверждение пароля: *	
	Электронный адрес: *	
	+38	10 цифр: 0976543201 *
	Название организации: *	
	ИНН:	
	Представник постачальника товарів	
	Вибір...	
	Комментарий(описание):	
		Введите символы с картинки *

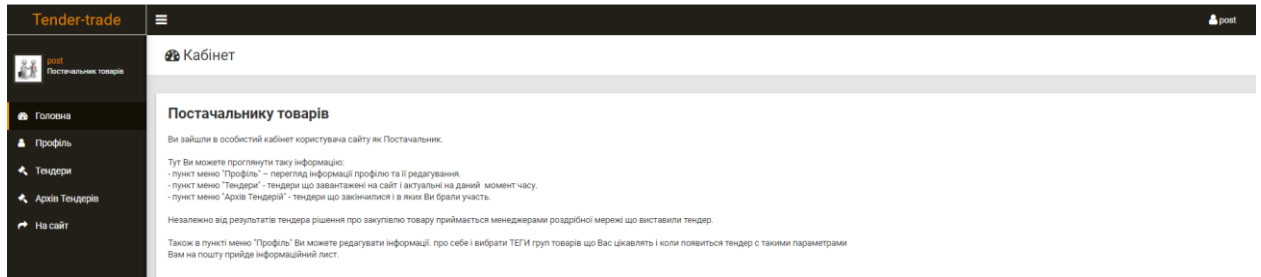
**Регистрация**

Поля відмічені «\*» обов'язково до заповнення. Після проведення реєстрації Ваші дані будуть перевірені адміністратором сайт і Вам на пошту прийде лист з підтвердження реєстрації.

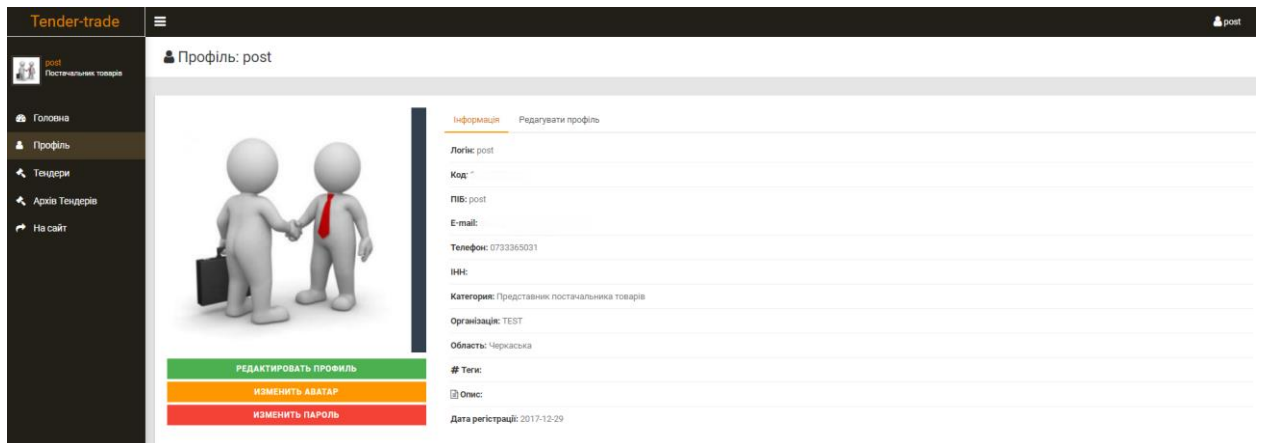
Далі проходимо форму авторизації і в залежності від подальших дій, переходимо в персональний кабінет або берем участь в тендерах.



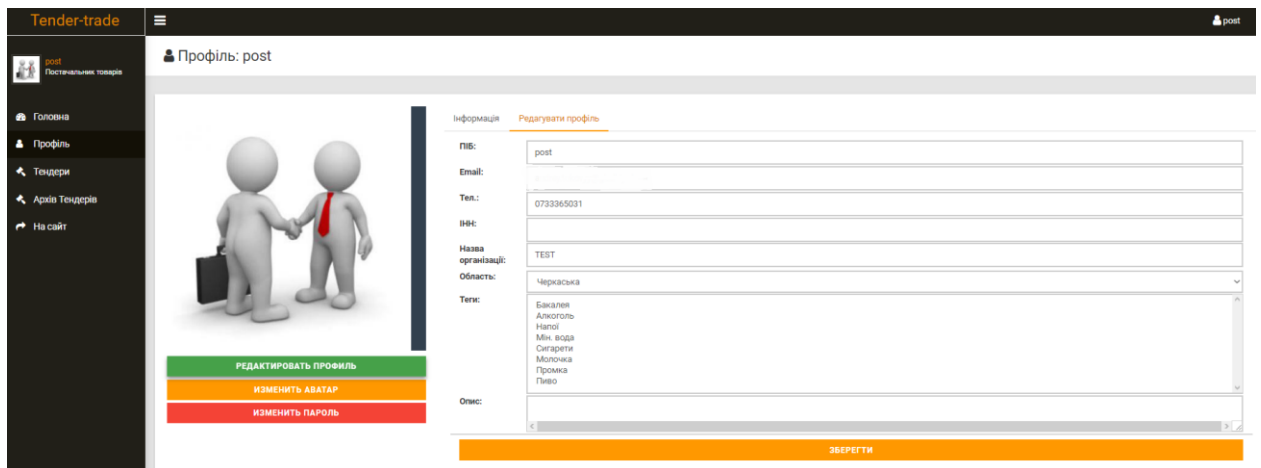
З лівої сторони екрану бачимо меню, що складається з декількох пунктів, більш інформативно по кожному пункту:



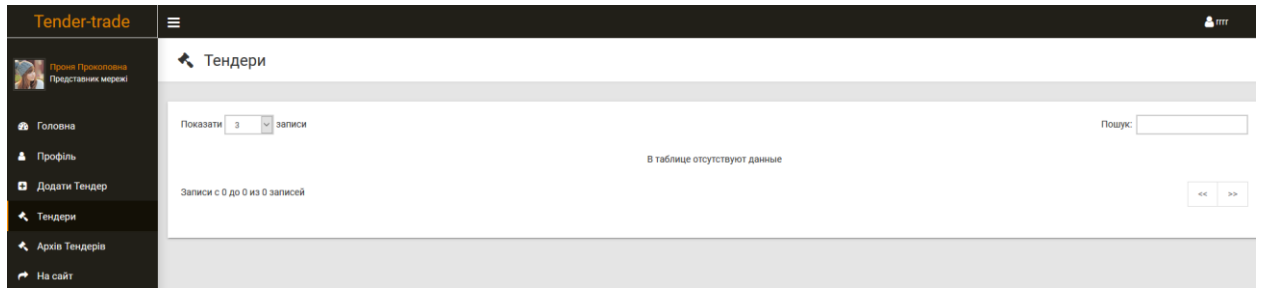
«Головна» - тут розміщена додаткова інформація.



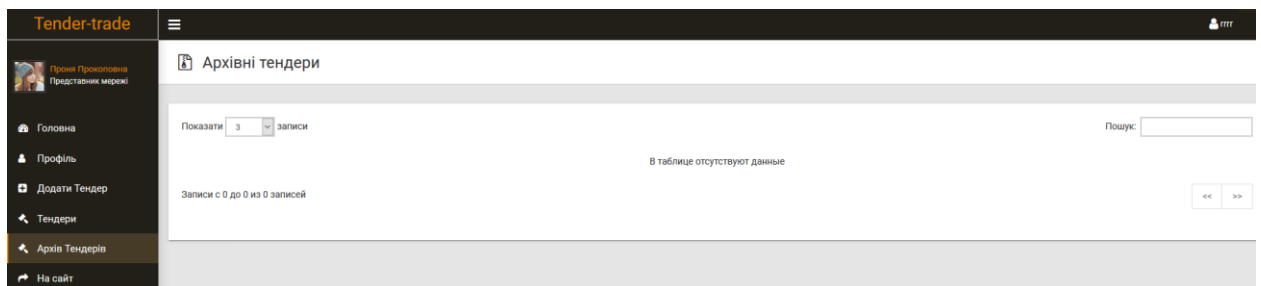
«Профіль» - інформація про користувача сайту і можливість її редагувати



Також в профілі є можливість вибрати «ТЕГИ» і коли на сайті буде сформовано тендер з вибраними тегам на пошту користувачеві сайту буде приходити повідомлення.



«Тендери» - тут знаходиться інформація про тендери що сформовані, в них не закінчився час проведення і Ви в них приймали участь . Натиснувши на сам тендер (на малюнку ця інформація буде доповнена) розвернеться детальна інформація по тендеру.



«Архів тендерів» - тут знаходиться інформація про тендери що вже закінчилися і в яких Ви приймали участь.

По закінченню тендера на пошту користувача прийде лист з інформацією про закінчення тендеру при умові що Ви брали участь в тендері.